

Voranschlag 2025

Übersichtstabellen und Kennzahlen

Ergebnishaushalt Voranschlag 2025 / Übersicht



in 1.000 €	RA	VA	VA	+/- VA2024
Ergebnishaushalt	2023	2024	2025	in %
Erträge aus der lfd. Tätigkeit	137.234	148.044	153.452	3,7%
Erträge aus Transfers	23.768	23.054	28.850	25,1%
Finanzerträge	614	356	2.222	524,3%
Summe Erträge	161.616	171.453	184.523	7,6%
Personalaufwand	34.000	36.244	38.671	6,7%
Sachaufwand (ohne Transferaufwand)	79.629	78.935	82.409	4,4%
Transferaufwand	55.675	60.294	63.291	5,0%
Finanzaufwand	1.252	1.637	1.561	-4,6%
Summe Aufwendungen	170.556	177.109	185.933	5,0%
Nettoergebnis vor Rücklagen	-8.939	-5.656	-1.409	-75,1%

Finanzierungshaushalt Voranschlag 2025 / Übersicht



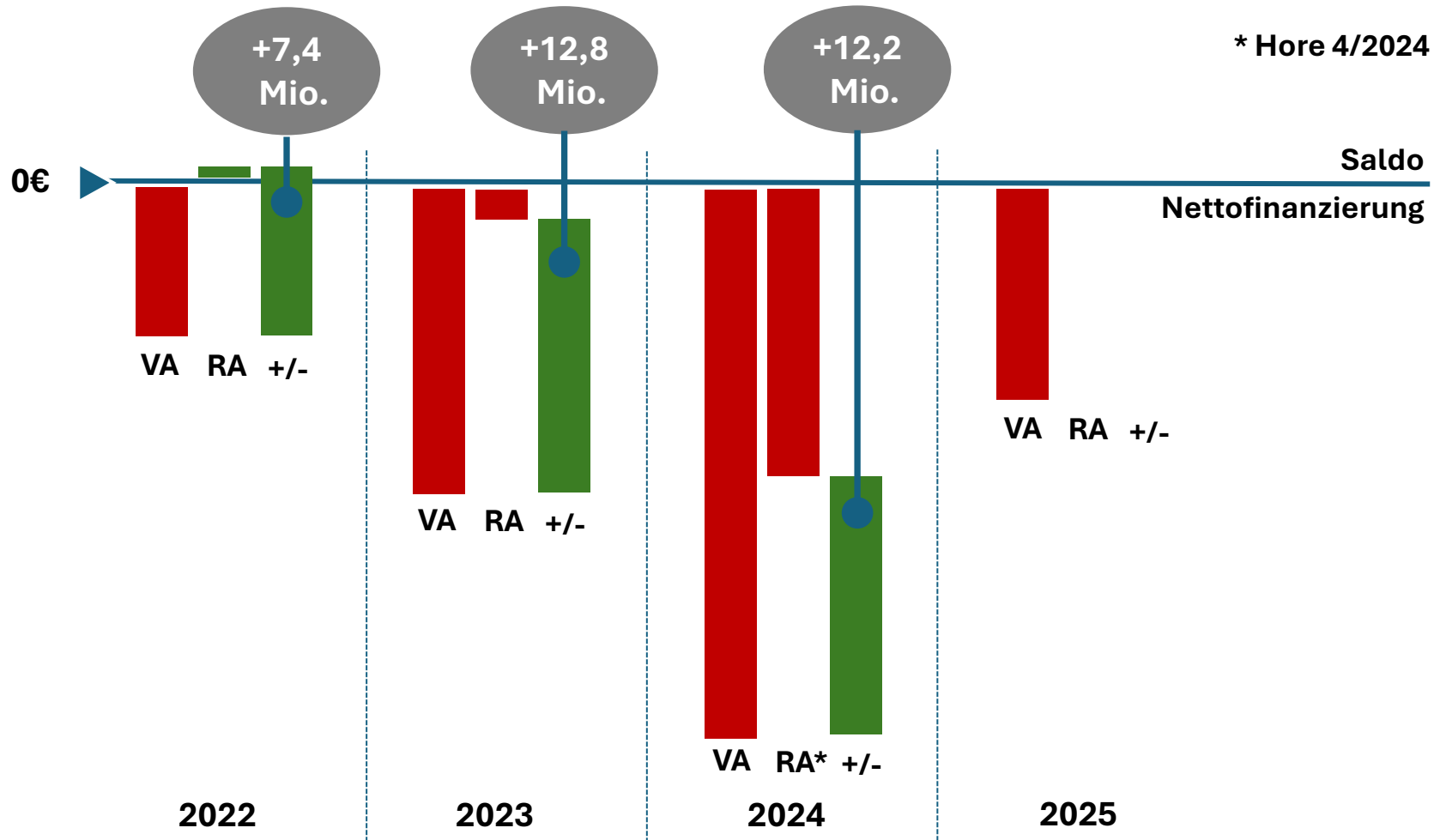
in 1.000 €

	RA 2023	VA 2024	VA 2025	+/- VA2024 in %
Finanzierungshaushalt				
Einzahlungen	158.038	162.778	174.586	7,3%
Auszahlungen	156.330	167.710	174.102	3,8%
(1) Saldo laufende Gebarung	1.708	-4.932	485	-109,8%
Einzahlungen Investitionstätigkeit	7.762	2.245	5.113	127,8%
Auszahlungen Investitionstätigkeit	10.853	22.688	15.362	-32,3%
(2) Saldo Investitionstätigkeit	-3.090	-20.443	-10.249	-49,9%
(3) Saldo Nettofinanzierung (1)+(2)	-1.382	-25.375	-9.764	-61,5%
Aufnahme von Krediten	7.500	21.169	14.789	-30,1%
Rückzahlung v. Krediten (inkl. Leasing)	8.620	8.364	8.313	-0,6%
(4) Finanzierungssaldo	-1.120	12.805	6.476	-49,4%
(5) Überschuss wirksame Gebarung	-2.502	-12.570	-3.289	-73,8%
Bruttoverschuldung (per 31.12.)	83.243	95.438	93.252	-2,3%

Der Voranschlag 2025 weist einen Überschuss in der laufenden Gebarung auf.

Finanzierungshaushalt Voranschlag 2025 / Nettofinanzierungssaldo im Vergleich VA und RA

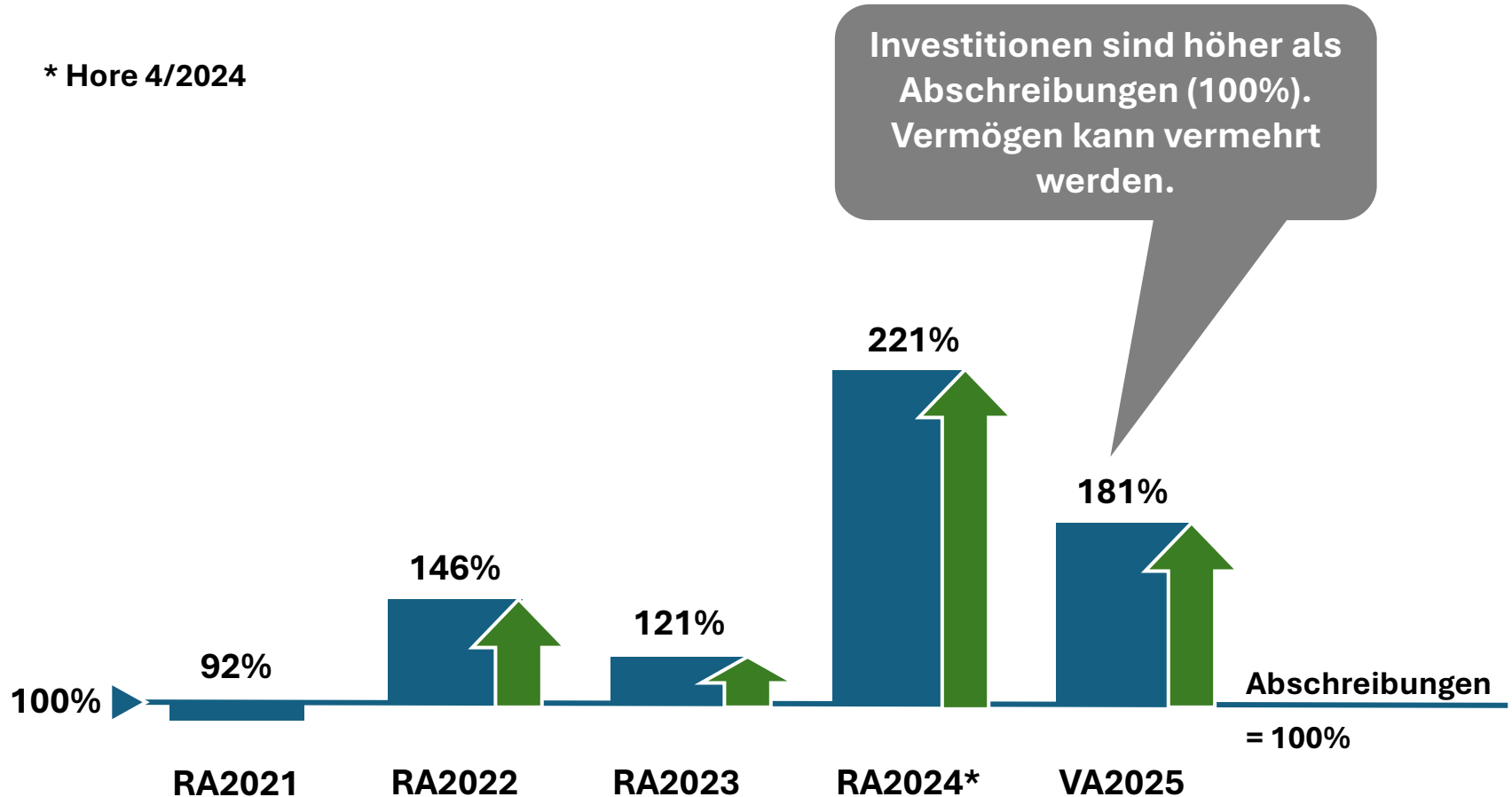
* Hore 4/2024



In der Vergangenheit konnten im Rechnungsabschluss im Schnitt Verbesserungen von über 10 Mio. € gegenüber dem VA erzielt werden.

Finanzierungshaushalt Voranschlag 2025 / Investitionsquote

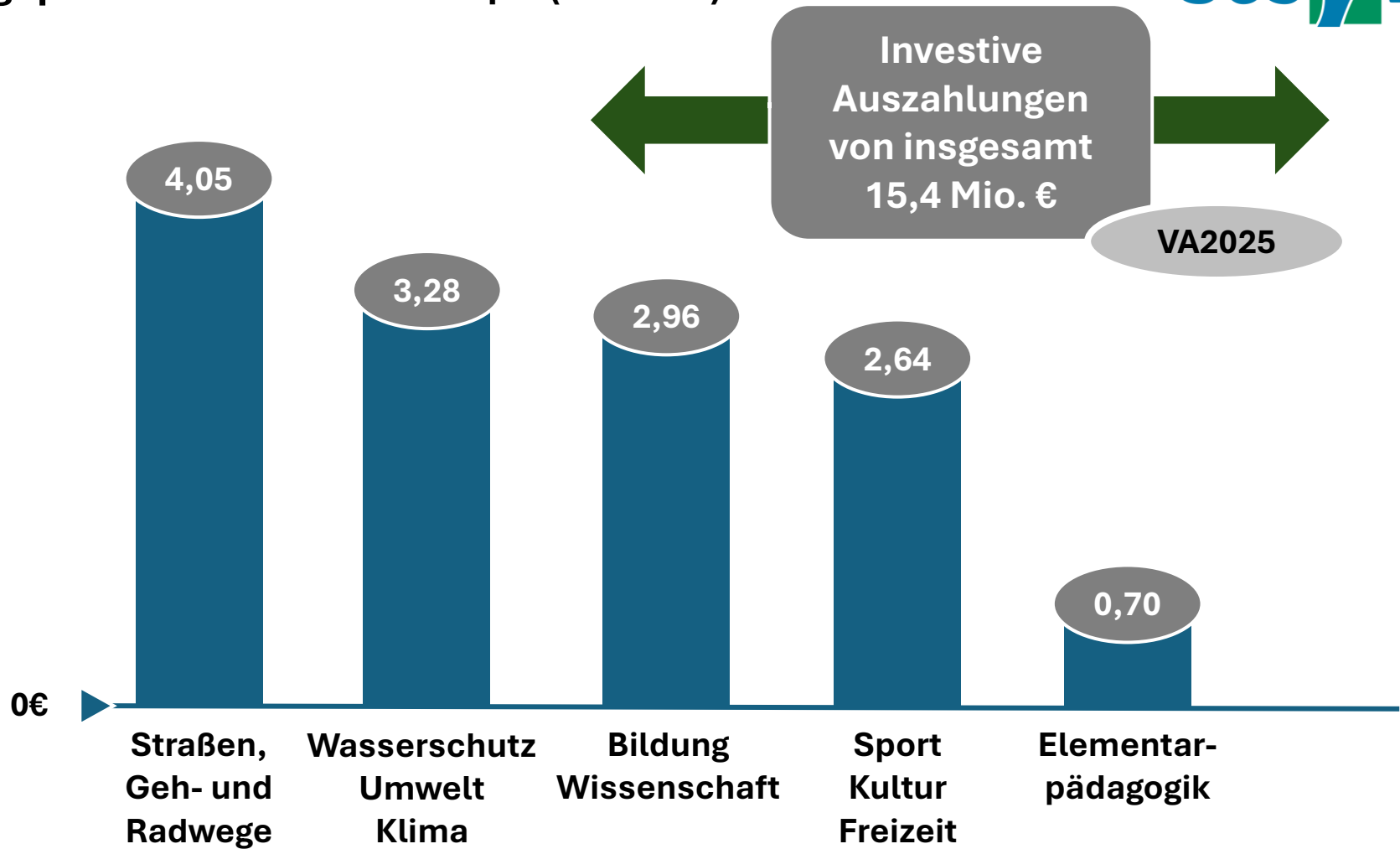
* Hore 4/2024



Der Voranschlag 2025 weist eine Investitionsquote höher als 100% aus. Das bedeutet, dass das Vermögen der Stadt vermehrt werden kann.

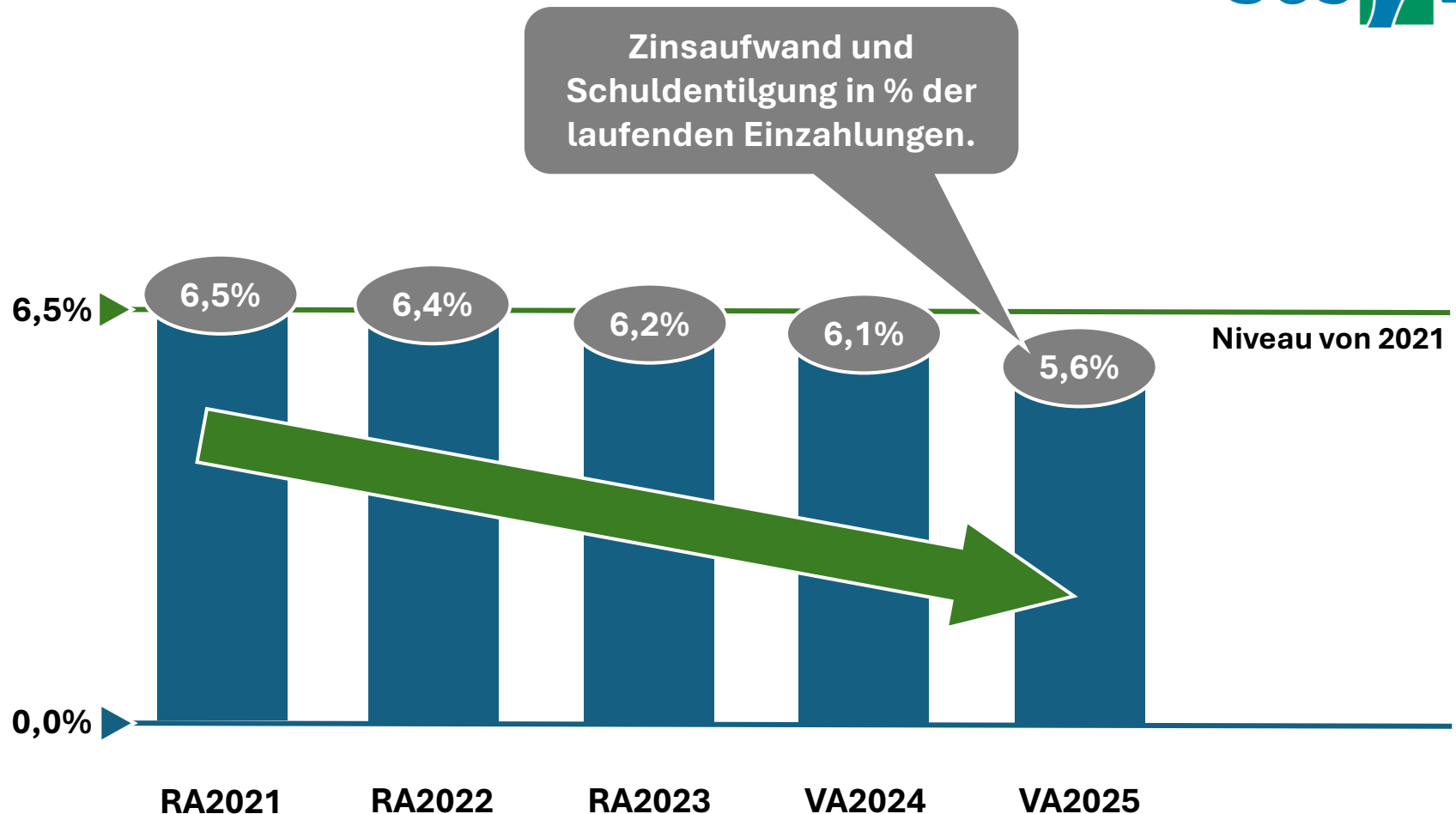
Finanzierungshaushalt Voranschlag 2025

geplante Investitionen / Top 5 (in Mio. €)



Der neue Voranschlag setzt deutliche Akzente in den Zukunftsbereichen Verkehrsinfrastruktur, Wasser- und Umweltschutz, Bildung, Freizeit und Kinder.

Finanzierungshaushalt Voranschlag 2025 / Schuldendienstquote



Trotz hoher Investitionen kann der Anteil des Schuldendienstes an den laufenden Einzahlungen erstmals auf unter 6% abgesenkt werden.